

CSW 1300 DSA



BATTERY VERSION
CSW 1300 **B-DSA**



PETROL VERSION
CSW 1300 **G-DSA**



DIESEL VERSION
CSW 1300 **D-DSA**















GENERAL FEATURES

- Shock proof steel frame
- Non-marking wheels on battery version
- Large filter surface distributed on 8 cartridge filters fitted with electric filter shaker
- Lift flap system
- Battery level indicator
- 90° steering angle
- Adjustable seat
- Suction switch off
- 24V - 1200W AC three-phase traction motor
- Shock proof hoods
- Hour meter and klaxon
- Heavy duty steel frame
- 150 lt wide collector tank
- Complete right/left side brush
- Front working light system
- Battery and battery charger not included

ОБЩИЕ ХАРАКТЕРИСТИКИ

- Прочная стальная конструкция, способная выдерживать случайные удары
- Колеса, не оставляющие следов у модели, работающей от аккумулятора
- Большая фильтрующая поверхность, распределенная по 8 картриджным фильтрам с электрическим встряхивателем фильтров
- Система подъема заслонки
- Индикатор уровня зарядки аккумулятора
- Угол поворота 90°
- Регулируемое сиденье
- Выключение всасывания
- Трехфазный тяговый двигатель 24В - 1200Вт AC
- Ударопрочный корпус
- Счетчик часов и клаксон
- Прочная стальная конструкция
- Отсек для сбора 150 литров
- Левая и правая боковые щетки включены в комплект
- Система передней подсветки
- Аккумулятор и зарядное устройство аккумулятора не включены

CODE КОД	MODELS МОДЕЛИ														
		V	Вт	л.с.	кВт	мм	мм	мм	°	м²/ч	л	-	км/ч	м²	кг
9302 0007	CSW 1300 B-DSA	24	2300	-	-	800	1050	1300	20%	9700	115	7,5	6,4	395	160x101x130
9302 0008	CSW 1300 G-DSA*	-	-	6,5	4,88	800	1050	1300	10%	9700	115	7,5	6,4	434	160x101x130
9302 0009	CSW 1300 D-DSA	-	-	6,7	4,92	800	1050	1300	10%	9700	115	7,5	6,4	454	160x101x130

* Powered by Honda. / Оборудовано двигателем Honda.

Available on request models with limiting gradient up to about 20%. / По заказу могут поставляться модели с уклоном до ок. 20%.

STANDARD ACCESSORIES - СТАНДАРТНАЯ КОМПЛЕКТАЦИЯ

ACCESSORY ПРИНАДЛЕЖНОСТЬ	CODE КОД	DESCRIPTION ОПИСАНИЕ
	3046 0118	CSW 1300 B PP brush Щетка PP CSW 1300 B
	3046 0120	CSW 1300 D-DSA / 1300 G-DSA mixed steel brush Смешанная щетка из стали CSW 1300 D-DSA / 1300 G-DSA
	2x 3046 0119	CSW 1300 B PP side brushes Боковые щетки PP CSW 1300 B
	2x 3046 0121	CSW 1300 D / 1300 G mixed steel side brush Боковая смешанная стальная щетка CSW 1300 D / 1300 G
	8x 1002 0330	20 µm cartridge polyester filter Картриджный фильтр из полиэфира 20 µm
	2810 0173	CSW 1300 B-DSA non-marking wheels Колеса, не оставляющие следов CSW 1300 B-DSA

OPTIONAL ACCESSORIES › ДОПОЛНИТЕЛЬНЫЕ ПРИНАДЛЕЖНОСТИ

ACCESSORY ПРИНАДЛЕЖНОСТЬ	CODE КОД	DESCRIPTION ОПИСАНИЕ
	2810 0173	CSW 1300 G-DSA / D-DSA non-marking wheels Колеса, не оставляющие сле- дов CSW 1300 G-DSA / D-DSA
	3046 0118	CSW 1300 D / 1300 G PP brush Щетка PP CSW 1300 D / 1300 G
	3046 0120	CSW 1300 B mixed steel brush Смешанная щетка из стали CSW 1300 B
	2x 3046 0119	CSW 1300 D / 1300 G PP side brushes Боковые щетки PP CSW 1300 D / 1300 G
	2x 3046 0121	CSW 1300 B mixed steel side brush Боковая смешанная щетка из стали CSW 1300 B
	8x 1002 0330	20 µm cartridge polyester filter Картриджный фильтр из поли- эфира 20 µm
	8x 1002 0331	HEPA filter Фильтр HEPA
	4x 0214 0031	6V 320Ah C5 Pb-Acid battery Аккумулятор 6V 320Ah C5 Pb-кислота + 3 x 0456 0484 connection cable batteries проводка соединения аккумуля- торов с клеммами
	0439 0027	HF battery charger 24V 60A 230V/50-60Hz with 160A red connector (for batteries 0214 0031) Зарядное устройство аккумуля- тора AF 24V 60A 230B/50- 60Гц с соединителем 160А красный (для аккумуляторов 0214 0031) 0456 0557 connection cable batteries / проводка соединения аккумуля- торов с клеммами