

PREMIUM



# K XTREME



TW PREMIUM



TW 500 PREMIUM



Motor-pump coupling with a flexible joint

Соединение двигатель-насос выполнено при помощи упругого соединения



Low voltage (24V) control panel with star-delta system

Панель для пуска звезда-треугольник с органами управления при низком напряжении (24В)



Comet TW-TW 500 Premium triplex pumps

Насосы триплекс Comet TW-TW 500 Premium









FOR MORE INFO:  
ДОПОЛНИТЕЛЬНАЯ  
ИНФОРМАЦИЯ:



## GENERAL FEATURES · ОБЩИЕ ХАРАКТЕРИСТИКИ

- Sturdy frame painted with anti-corrosive treatment
- Stainless-steel cover panel
- Handy lance and gun storage
- High filtering capacity cartridge self-cleaning suction filter
- Pneumatic wheels with steel hub and air chamber
- Electric motor (1400 rpm) 20, 25 and 30 HP
- Comet TW Premium triplex pumps
- Motor-pump coupling by means of a flexible joint
- Automatic unloader valve with external by-pass and gradual pressure restoring
- Overheating thermostatic valve
- Low voltage (24V) control panel with star-delta system
- Remote switch and motor cut-out with thermal relay
- Emergency stop button
- Hour counter
- Прочная станина, окрашенных с защитой от коррозии
- Картер из нержавеющей стали
- Практичный отсек для размещения пистолета и наконечника
- Патронный самоочищающийся фильтр всасывания с увеличенными размерами, с высокими фильтрующими характеристиками
- Обрезиненные колеса со стальной ступицей с пневматическим действием
- Электродвигатель (1400 оборотов/мин.), 20, 25 и 30 л.с.
- Насосы триплекс Comet TW Premium
- Соединение двигатель-насос выполнено при помощи упругого соединения
- Автоматический регулировочный клапан с наружным байпасом и постепенным восстановлением давления
- Термостатический клапан для защиты от слишком высокой температуры
- Панель для пуска звезда-треугольник с органами управления при низком напряжении (24В)
- Дистанционный выключатель и защита двигателя с температурным реле
- Кнопка аварийного останова
- Счетчик моточасов
- Высокопрофессиональное применение

## TECHNICAL FEATURES · ТЕХНИЧЕСКИЕ ХАРАКТЕРИСТИКИ

CODE КОД	MODELS МОДЕЛИ	PUMP НАСОС													
			Ф	В	Гц	бар	мПа	бар	мПа	л/ч	л.с.	кВт	кВт	кг	(Дл. x Гл. x Выс.) см
9059 0001	● K Xtreme 15/500	TW Premium 500	3	400	50	520	52	100÷500	10÷50	400÷900	20,0	14,7	15,0	175	100 x 75 x 85
9059 0002	● K Xtreme 21/350	TW Premium 500	3	400	50	360	36	50÷350	5÷35	480÷1260	20,0	14,7	15,0	175	100 x 75 x 85
9059 0003	● K Xtreme 33/250	TW Premium	3	400	50	250	25	30÷240	3÷24	690÷1980	20,0	14,7	15,0	175	100 x 75 x 85
9059 0004	● K Xtreme 18/500	TW Premium 500	3	400	50	520	52	100÷500	10÷50	480÷1080	25,0	18,4	18,5	185	100 x 75 x 85
9059 0005	● K Xtreme 21/450	TW Premium 500	3	400	50	450	45	100÷440	10÷44	600÷1260	25,0	18,4	18,5	185	100 x 75 x 85
9059 0006	● K Xtreme 42/200	TW Premium	3	400	50	200	20	30÷190	3÷19	1000÷2520	25,0	18,4	18,5	185	100 x 75 x 85
9059 0014	● K Xtreme 21/500	TW Premium 500	3	400	50	520	52	100÷500	10÷50	560÷1260	30,0	22,1	23,0	200	100 x 75 x 85

On request, available 440V 60Hz models | Поставляются по заказу модели с 440В 60Гц

● Models with GH 501 gun + straight stainless steel lance · Модели с пистолетом GH 960 + прямой наконечник из нержавеющей стали

● Models with GH 960 gun + L50 lance · Модели с пистолетом GH 960 + наконечник L50

## STANDARD EQUIPMENT · СТАНДАРТНАЯ КОМПЛЕКТАЦИЯ

			
Gun GH 960 with Swivel and ball quick coupler Пистолет GH 960 с шарниром + быстрым сферическим соединением	L50 straight S.S. lance with ball quick coupler, without nozzles Прямой наконечник L50 с быстрым сферическим соединением, без форсунки	GH 501 stainless steel spray gun with quick couplers Пистолет GH 501 из нержавеющей стали с быстрыми соединениями	Straight stainless steel lance, with adjustable handle Прямой наконечник из нержавеющей стали с регулируемой рукояткой
			
Flat stainless-steel spray nozzle with ceramic insert Форсунка из нержавеющей стали с плоской струей с керамической вставкой	20 mt delivery hose kit with quick coupler M24x1,5 Комплект шланга подачи 20 м, с быстрыми соединениями M24x1,5	Self cleaning water filter Самоочищающийся фильтр для воды	